



অধ্যক্ষের কার্যালয়
চট্টগ্রাম সরকারি মহিলা কলেজ, চট্টগ্রাম
ফোন : ০২৩৩৩৩৩৬৯৯০, ই-মেইল : cgwc_edu@yahoo.com
ওয়েব সাইট : cgwc.edu.bd
কলেজ কোড : ৪৩০২, EIIN : ১০৪৭১০



নম্বর : ৪৮৬

তারিখ : ২০/১১/২০২৩ খ্রিঃ

২০২২-২০২৩ শিক্ষাবর্ষে ডিগ্রী (পাস) ১ম বর্ষে কোটা মেধা তালিকায় উত্তীর্ণদের ভর্তি বিজ্ঞপ্তি

২০২২-২০২৩ শিক্ষাবর্ষে ১ম বর্ষ ডিগ্রী (পাস) কোর্সে জাতীয় বিশ্ববিদ্যালয় কর্তৃক প্রকাশিত কোটা মেধা তালিকায় উত্তীর্ণ ছাত্রীদেরকে জানানো যাচ্ছে যে, নিম্নোক্ত তারিখ ও সময়সূচি অনুযায়ী তাদের ভর্তি কার্যক্রম সম্পন্ন করা হবে।

ভর্তির জন্য প্রয়োজনীয় কাগজপত্র

- জাতীয় বিশ্ববিদ্যালয়ের ওয়েব সাইট থেকে প্রাপ্ত ভর্তি ফরমের প্রিন্ট কপি - ০১ কপি। কোন ছাত্রী বিভাগ পরিবর্তন করতে চাইলে ভর্তি ফরমের নির্ধারিত স্থানে **Yes** দিয়ে প্রিন্ট করতে হবে। ভর্তি ফরমের নীচের খালি অংশে ছাত্রীর ০৩ টি গৃহীত বিষয় (আবশ্যিক বিষয় ছাড়া) লিখতে হবে। উক্ত ফরম ভর্তির সময় কলেজে জমা দিতে হবে।
- কলেজের নির্ধারিত লিংকে <https://cgwc.eshiksabd.com/> অনলাইনে ভর্তির তথ্য প্রদানপূর্বক বিকাশ/উপায়-এ পেমেন্ট প্রদান করে ক্লাস রোল নম্বর যুক্ত ভর্তির ফরম প্রিন্ট করতে হবে। উক্ত ফরম ভর্তির সময় কলেজে জমা দিতে হবে।
- বিকাশ/উপায়-এ পেমেন্ট এর প্রিন্ট কপি।
- এইচএসসি পরীক্ষার মূল একাডেমিক ট্রান্সক্রিপ্ট।
- এসএসসি ও এইচএসসি পরীক্ষার একাডেমিক ট্রান্সক্রিপ্ট ফটোকপি-০১ সেট।
- কোটার স্বপক্ষে প্রমাণপত্র মুক্তি যোদ্ধার সনদপত্রের সত্যায়িত কপি এবং ওয়ারিশ সনদপত্র।
- ছাত্রীর ঠিকানা সম্বলিত ১০"X১৪" সাইজের খাম-১টি।
- ভর্তির তারিখ : বিএ (পাস) এবং বিএসএস (পাস), বিবিএস (পাস) এবং বিএস-সি (পাস)- ২৬/১১/২০২৩ খ্রিঃ, সকাল ১০.০০ টা হতে দুপুর ১.০০ টা পর্যন্ত।
- ফি এর বিবরণী :

শাখা	মুসলিম ছাত্রীদের ফি	অমুসলিম ছাত্রীদের ফি
বিবিএস	৩৫৩১/-	৩৪৮১/-
বিএ/বিএসএস (মনোবিজ্ঞান বিষয় সহ)	৩৬৩১/-	৩৫৮১/-
বিএ/বিএসএস (মনোবিজ্ঞান বিষয় ছাড়া)	৩৫৩১/-	৩৪৮১/-
বিএসসি	৩৬৩১/-	৩৫৮১/-

সকল ফি এর ক্ষেত্রে বিকাশ/উপায় এর নির্ধারিত কমিশন যুক্ত হবে।



চট্টগ্রাম সরকারি মহিলা কলেজ কলেজে সফটওয়্যারে ডিগ্রি শ্রেণিতে ভর্তির প্রক্রিয়া

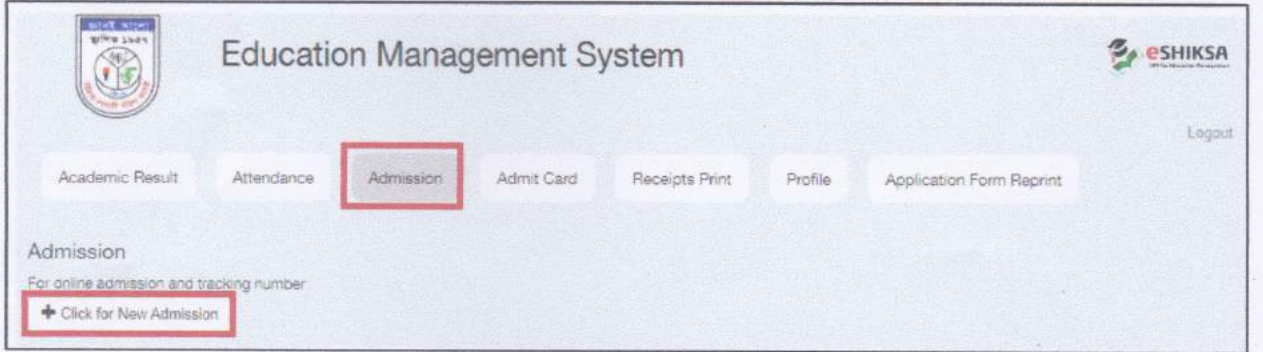
UserName: cgwcstudent

Password: cgwcstudent

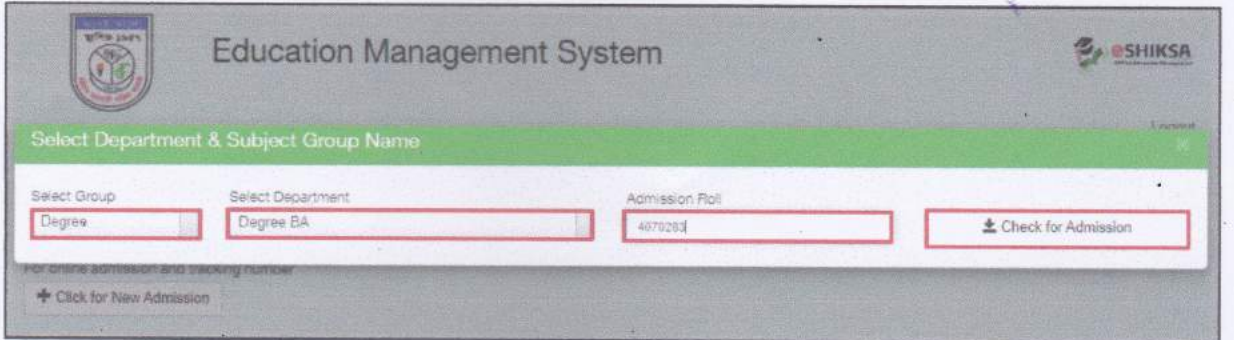


ভর্তির প্রক্রিয়া

সফটওয়্যার এ Login করার পর Admission এ ক্লিক করে Click for New Admission এ ক্লিক করতে হবে।



Select Group থেকে Degree (Pass) সিলেক্ট করে, Select Department থেকে B.A. (Pass) B.B.S. (Pass), B.S.S. (Pass), B.Sc. (Pass) যে গ্রুপে ভর্তি হতে চায় তা সিলেক্ট করে Admission Roll দিয়ে Check for Admission এ ক্লিক করতে হবে।



এরপর শিক্ষার্থীকে নিম্নোক্ত তথ্যসমূহ পূরণ করতে হবে।



Student Admission	
Name(English) *	RUMI BEGUM
Name(বাংলা) *	
Student Birth Certificate/NID *	
Nationality	Bangladeshi
Father Name *	
Father NID	
Father Phone *	
Father's Occupation	

গুচ্ছ থেকে Elective নির্বাচন করে Add Subjects এ Click ক্লিক করতে হবে।

Subject	Type	Group	Choice Count	গুচ্ছ
Subject 111601-Islamic History	-	1	2	2
Subject 111601-Islamic History	-	1	3	1
Subject 111701-Philosophy	+	1	3	1
Subject 113401-Psychology	-	1	3	1
Subject 111601-Islamic History	-	1	2	2
Subject 111701-Philosophy	+	1	2	2

6 out of 6 subject selected


Subject Code	Subject Name	Subject Type	Group	গুচ্ছ	Choice Count	Remove
111501	History of the Emergence of Independent Bangladesh	mandatory	0	1	0	
131001	Bengali National Language	mandatory	0	1	0	
121101	English (Compulsory)	mandatory	0	1	0	
111601	Islamic History	elective	1	2	2	Remove
113401	Psychology	elective	1	2	2	Remove
112101	Social Work	elective	2	2	1	Remove


Save এ ক্লিক করার পর টাকার পরিমানসহ পূরণকৃত ভর্তির ফরম আসবে। শিক্ষার্থীরা Bkash/Upay এ Admission Roll দিয়ে নির্ধারিত টাকা পরিশোধ করলে স্বয়ংক্রিয়ভাবে ক্লাস রোল আসবে এবং শিক্ষার্থীর/অভিভাবক -এর মোবাইল নম্বরে ভর্তি সম্পন্ন হওয়ার SMS যাবে। এরপর শিক্ষার্থীকে Application Form Reprint এ ক্লিক করে Admission Roll দিয়ে পূরণকৃত ভর্তির ফরম ডাউনলোড করে ভর্তি কমিটির কাছে জমা দিতে হবে।

যে কোন প্রয়োজনে :

জনাব রুবেল নাথ
মোবাইল : ০১৮৩৪৮৪৯২৯৮

জনাব রেজাউল করিম
মোবাইল : ০১৮৩০১৭৩৬৯৩


অধ্যক্ষ ২০.১১.২৩
চট্টগ্রাম সরকারি মহিলা কলেজ
চট্টগ্রাম।


আব্বাস ২০/১১/২০২৩
ডিগ্রী (পাস) ১ম বর্ষ ভর্তি কমিটি, ২০২২-২০২৩
চট্টগ্রাম সরকারি মহিলা কলেজ, চট্টগ্রাম।



আপনার এডুকেশন ফি বিকাশ করবেন যেভাবে



অ্যাপ দিয়ে যেভাবে ফি বিকাশ করবেন



বিকাশ অ্যাপ থেকে আরো দেখুন
ট্যাপ করে এডুকেশন ফি
সিলেক্ট করুন



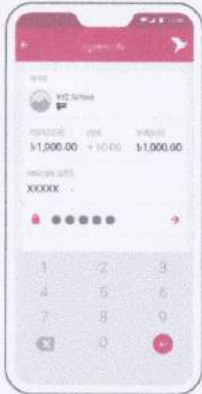
প্রতিষ্ঠানের নাম টাইপ করুন
কিংবা প্রতিষ্ঠানের ধরন ট্যাপ
করে সিলেক্ট করুন



প্রয়োজনীয় তথ্য নিশ্চয়



ফি-এর পরিমাণ নিশ্চয়



আপনার বিকাশ একাউন্টের
পিন নাম্বার দিন



'এডুকেশন ফি' সম্পন্ন করতে যিনি
বিক্রয় অংশ ট্যাপ করে খবর রাখুন



'এডুকেশন ফি' দেয়া সম্পন্ন হলে
কনফার্মেশন পাবেন




আপনাকে দেখে নিতে পারেন
বিলের ডিজিটাল বিসিটি

*247# ডায়াল করে যেভাবে ফি বিকাশ করবেন




*247# ডায়াল করুন



Payment এর পাবেন নাম্বারটি
লিখে সেট করুন



মার্চেন্ট বিকাশ একাউন্ট
নাম্বারটি টাইপ করুন



বিলের পরিমাণ
টাইপ করুন



এক শব্দের মধ্যে
লেনদানের উদ্দেশ্যে লিখুন



কাচেরিয়ার মোবাইল মেসেজ
পিন (PIN) নাম্বার দিন



পেমেন্ট সম্পন্ন হলে
কনফার্মেশন এস.এম.এস পাবেন



বিল পেয়েই সম্পন্ন হলে কনফার্মেশন মেসেজ পাবেন

*চার প্রকার

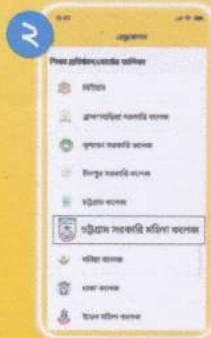


উপায় দিয়ে চট্টগ্রাম সরকারি মহিলা কলেজ-এর

ফি দিন সহজেই



উপায় অ্যাপ থেকে সিলেক্ট করুন এডুকেশন




চট্টগ্রাম সরকারি মহিলা কলেজ সিলেক্ট করুন



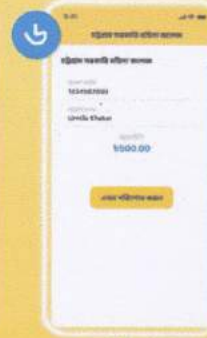
সাপ নির্বাচন করুন



সাপ এবং বছর নির্বাচন করুন



ইউজেন্ট আইডি দিন



অ্যামাউন্ট চেক করে "এখন পরিশোধ করুন" ট্যাপ করুন



আপনার ৪ ডিজিটের পিন প্রদান করুন



স্ক্যানের তথ্য চেক করুন এবং কনফার্ম করতে হাইড করুন



স্ক্যানের তথ্য চেক করুন



অ্যাপ থেকে সুবিধামতো স্ক্যানের ডিজিটাল রিসিট ডাউনলোড ও শেয়ার করুন

16268 | www.upaybd.com

সহযোগী UCB সচিবালয়

16268 | www.upaybd.com

সহযোগী UCB সচিবালয়

