



গণপ্রজাতন্ত্রী বাংলাদেশ সরকার
অধ্যক্ষের কার্যালয়
চট্টগ্রাম সরকারি মহিলা কলেজ, চট্টগ্রাম
ফোন : ০২৩৩৩৩৩৬৯৯০, ই-মেইল : cgwc_edu@yahoo.com
ওয়েব সাইট : cgwc.edu.bd
কলেজ কোড : ৪৩০২, EIIN : ১০৪৭১০



নম্বর : ৪২৬

তারিখ : ১৬/০৩/২০২৪ খ্রিঃ

২০২৩-২০২৪ শিক্ষাবর্ষে অনার্স ১ম বর্ষে ১ম মেধা তালিকায় ভর্তি বিজ্ঞপ্তি

২০২৩-২০২৪ শিক্ষাবর্ষে ১ম বর্ষ অনার্স কোর্সে জাতীয় বিশ্ববিদ্যালয় কর্তৃক প্রকাশিত ১ম মেধা তালিকায় উত্তীর্ণ ছাত্রীদেরকে জানানো যাচ্ছে যে, নিম্নোক্ত তারিখ ও সময়সূচি অনুযায়ী তাদের ভর্তি কার্যক্রম সম্পন্ন করা হবে।

ভর্তির জন্য প্রয়োজনীয় কাগজপত্র

- জাতীয় বিশ্ববিদ্যালয়ের ওয়েব সাইট থেকে পূরণকৃত ভর্তি ফরমের প্রিন্ট কপি - ০২ সেট ভর্তির সময় কলেজের স্ব স্ব বিভাগে জমা দিতে হবে।
- কলেজের নির্ধারিত লিংকে <https://cgwc.eshiksabd.com/> অনলাইনে ভর্তির তথ্য প্রদানপূর্বক বিকাশ/উপায়-এ পেমেন্ট প্রদান করে ক্লাস রোল নম্বর যুক্ত ভর্তির ফরম প্রিন্ট করতে হবে। উক্ত ফরম ভর্তির সময় কলেজে জমা দিতে হবে।
- বিকাশ/উপায়-এ পেমেন্ট এর প্রিন্ট কপি।
- এসএসসি ও এইচএসসি পরীক্ষার মূল একাডেমিক ট্রান্সক্রিপ্ট।
- এসএসসি ও এইচএসসি পরীক্ষার একাডেমিক ট্রান্সক্রিপ্ট এর ফটোকপি-০১ সেট।
- ছাত্রীর ঠিকানা সম্বলিত ১০"X১৪" সাইজের খাম-১টি।
- ভর্তির তারিখ

বিষয় সমূহ	তারিখ ও বার	সময়
ইংরেজি, অর্থনীতি, ইসলামের ইতিহাস ও সংস্কৃতি, সমাজকর্ম	২০/০৩/২০২৪ বুধবার	১০ টা হতে দুপুর ০১ টা পর্যন্ত
বাংলা, রাষ্ট্রবিজ্ঞান, সমাজবিজ্ঞান, দর্শন, মনোবিজ্ঞান	২১/০৩/২০২৪ বৃহস্পতিবার	১০ টা হতে দুপুর ০১ টা পর্যন্ত

- ফি এর বিবরণী :

শাখা	মুসলিম ছাত্রীদের ফি	অমুসলিম ছাত্রীদের ফি
ইংরেজি, অর্থনীতি, ইসলামের ইতিহাস ও সংস্কৃতি, সমাজকর্ম, বাংলা, রাষ্ট্রবিজ্ঞান, সমাজবিজ্ঞান, দর্শন, মনোবিজ্ঞান	৫৩১১.০০	৫২৬১.০০
মনোবিজ্ঞান	৬১১১.০০	৬০৬১.০০

বিঃ দ্রঃ সকল ফি এর ক্ষেত্রে বিকাশ/উপায় এর নির্ধারিত কমিশন যুক্ত হবে।



(Signature)

চট্টগ্রাম সরকারি মহিলা কলেজে সফটওয়্যারে অনার্স ২০২৩-২০২৪ শিক্ষাবর্ষের অনার্স শ্রেণিতে ভর্তির প্রক্রিয়া

শিক্ষার্থীরা নিম্নোক্ত User Name ও Password দিয়ে <https://sbgcp.eshiksaems.com/>
সফটওয়্যার এর মাধ্যমে তাদের ভর্তির আবেদন ফরম পূরণ সম্পন্ন করতে পারবে।


User Name: **cgwcstudent**

Password : **cgwcstudent**

ভর্তির প্রক্রিয়া

সফটওয়্যার এ Login করার পর Admission এ ক্লিক করে Click for New Admission এ ক্লিক করতে হবে।

Select Group থেকে Hons সিলেক্ট করে, Select Department থেকে যে বিভাগে ভর্তি হতে চায় তা সিলেক্ট করে
(Hons - Accounting), NU Admission Roll দিয়ে Check for Admission এ ক্লিক করতে হবে।

Technical Assistance By: 



এরপর শিক্ষার্থীকে নিম্নোক্ত তথ্য সমূহ পূরণ করতে হবে। ভর্তির সময় বিষয় নির্বাচন এর প্রয়োজন নেই, ভর্তি পর একত্রে বিষয় এসাইন করা হবে।

Student Admission	
Name(English) *	SELINA AKTER
Name(বাংলা) *	
Student Birth Certificate/NID *	
Nationality	Bangladesh
Student's Phone *	
Date of Birth *	
Quota	
Father's Name *	
Father NID	
Father's/Guardian's Phone *	
Father's Occupation	
Annual Income	
Mother Name *	
Mother NID	

Examination Name	Department	Exam Roll	GPA	Exam Year	Reg No	Session	Board/Inst.
SSC/Equivalent		1234567		2023			
<input type="text"/>							Acid Subjects
0 out of 0 subject selected							
Subject Code	Subject Name	Subject Type	Group	গুচ্ছ	Choice Count	Remove	
Department		Session		Application Date			
Hons - Accounting		2023-2024		16-03-2024			
<input type="button" value="Save"/>							

Save এ ক্লিক করার পর টাকার পরিমানসহ পূরণকৃত ভর্তির ফরম আসবে। শিক্ষার্থীরা **bKash, upay** এ **Admission Roll** দিয়ে নির্ধারিত টাকা পরিশোধ করলে স্বয়ংক্রিয়ভাবে রোল পড়বে এবং শিক্ষার্থীর/অভিভাবক -এর মোবাইল নম্বরে ভর্তি সম্পন্ন হওয়ার **SMS** যাবে। এরপর শিক্ষার্থীকে **Application Form Reprint** এবং **Print Receipts** এ ক্লিক করে **Admission Roll** দিয়ে পূরণকৃত ভর্তির ফরম এবং পেমেন্ট স্লিপ ডাউনলোড করে ভর্তি কমিটি/সংশ্লিষ্ট বিভাগের জমা দিতে হবে।

Application Form Reprint	Student Fee Payment Receipts
Session <input type="text" value="2023-2024"/>	Class Roll/Admission Roll <input type="text" value="1234567"/>
Admission Roll <input type="text" value="1234567"/> <input type="button" value="View"/>	<input type="button" value="Print Receipts"/>

যে কোন প্রয়োজনে :


Technical Assistance By: 

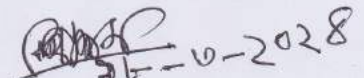
জনাব রেজাউল করিম

জনাব রুবেল নাথ

মোবাইল : ০১৮৩০১৭৩৬৯৩

মোবাইল : ০১৮৩৪৮৪৯২৯৮





অধ্যক্ষ

আহ্বায়ক

চট্টগ্রাম সরকারি মহিলা কলেজ

অনার্স ১ম বর্ষ ভর্তি কমিটি, ২০২৩-২০২৪

চট্টগ্রাম।

চট্টগ্রাম সরকারি মহিলা কলেজ, চট্টগ্রাম।



আপনার এডুকেশন ফি বিকাশ করবেন যেভাবে



অ্যাপ দিয়ে যেভাবে ফি বিকাশ করবেন



বিকাশ অ্যাপ থেকে **আরো দেখুন** ট্যাপ করে **এডুকেশন ফি** সিলেক্ট করুন



প্রতিষ্ঠানের নাম টাইপ করুন কিংবা প্রতিষ্ঠানের ধরন ট্যাপ করে সিলেক্ট করুন



প্রয়োজনীয় তথ্য লিখুন



ফি-এর পরিমাণ লিখুন



আপনার বিকাশ একাউন্টের পিন নাম্বার দিন



'এডুকেশন ফি' সম্পন্ন করতে স্ক্রিনের নিচের অংশ ট্যাপ করে ধরে রাখুন



'এডুকেশন ফি' দেখা সম্পন্ন হলে কনফার্মেশন পাবেন




আপো দেখে নিতে পারেন বিলের ডিজিটাল রিসিট

+247# ডায়াল করে যেভাবে ফি বিকাশ করবেন



*247# ডায়াল করুন




Payment এর পাশের নাম্বারটি লিখে সেন্ড করুন



মার্চেট বিকাশ একাউন্ট নাম্বারটি টাইপ করুন



বিলের পরিমাণ টাইপ করুন



এক শব্দের মধ্যে লেনদেনের উদ্দেশ্য লিখুন



কন্টেন্টের মোবাইল মেনু পিন (PIN) নাম্বার দিন



পেমেন্ট সম্পন্ন হলে কনফার্মেশন এসএমএস পাবেন

বিল পেয়েই সম্পন্ন হলে কনফার্মেশন মেসেজিং সিস্টেম মাধ্যমে

*মার্ক লক্ষ্যে




উপায় দিয়ে চট্টগ্রাম সরকারি মহিলা কলেজ-এর

ফি দিন সহজেই



১ উপায় অ্যাপ থেকে সিলেক্ট করুন এডুকেশন




২ চট্টগ্রাম সরকারি মহিলা কলেজ সিলেক্ট করুন



৩ নাম নিবন্ধন করুন




৪ নাম এবং বছর নিবন্ধন করুন



৫ বюডেট আবেদন দিন



৬ আনুষ্ঠানিক চেক করে "এখন মন্ত্রিসাধ করুন" ট্যাপ করুন



৭ আপনার ৪ ডিজিটের পিন প্রদান করুন



৮ পেমেন্টের তথ্য চেক করুন এবং কনফার্ম করতে হ্যাঁ'ড করুন